



# Caddy Cargo

Vehículos  
Comerciales






# Caddy Cargo

## **Preparado para todo lo que pueda venir**

Ha llegado la quinta generación del vehículo de reparto urbano más popular de su categoría. Más potente, más digital y más versátil que nunca, el Caddy Cargo está listo para todos tus proyectos.

Las imágenes muestran un equipamiento especial con sobreprecio.







1) La carga permitida varía en función del equipamiento. 2) Equipamiento especial con sobrecosto. 3) En el marco de los límites del sistema. 4) El conductor debe estar preparado en cualquier momento para anular el sistema de asistencia y no queda eximido de su responsabilidad de conducir el vehículo con prudencia. 5) Disponible solo en combinación con la caja de cambios de doble embrague DSG. Las imágenes muestran un equipamiento especial con sobrecosto. La representación de los materiales puede variar.

### Un mundo de versatilidad

Puerta corredera más ancha, distintas paredes separadoras, carga útil de hasta 723 kg<sup>1)</sup> y múltiples revestimientos de suelo.

### Un diseño moderno

Frontal con carácter, con estructura de panel, líneas claras y dinámicas y numerosas optimizaciones para reducir la resistencia aerodinámica.

### Compartimento de carga

Puertas traseras batientes de chapa, sistema eléctrico para las puertas correderas y el portón trasero<sup>2)</sup>, iluminación LED optimizada del compartimento de carga<sup>2)</sup>, múltiples revestimientos de suelo.

### Soluciones de transporte innovadoras

Cierre separado del compartimento de carga<sup>2)</sup>, sistema de cierre y arranque sin llave «Keyless Access/Advanced»<sup>2)</sup>, «Trailer Assist»<sup>2)</sup>,<sup>3)</sup>, carga máxima sobre el techo de hasta 100 kg.

### Dos batallas

El Caddy Cargo también está disponible en la versión Caddy Cargo Maxi con batalla larga y con una puerta corredera Maxi más ancha.

### Más digital y conectado que nunca

Cockpit de alta resolución<sup>2)</sup>, sistemas de infotainment<sup>2)</sup> con pantalla táctil de hasta 25,4 cm (10 pulgadas)<sup>4)</sup> y carga inductiva<sup>2)</sup> de smartphones.

### Optimización del espacio de trabajo del conductor

Concepto de almacenamiento universal, asientos ergoComfort<sup>2)</sup>, reposabrazos para el asiento del conductor y del acompañante<sup>2)</sup>, asiento del acompañante abatible con panel trasero<sup>2)</sup>, enchufe de 230 V<sup>2)</sup>.

### Calidad contrastada

Uso de materiales duraderos, con acabados de alta calidad y motores de última generación con una clara reducción de las emisiones.

### Espacio interior resistente

Cabina: el cuadro de mandos y los revestimientos de puertas, laterales y asientos tienen un acabado resistente de color oscuro.

### Conducción semiautomática

Sistemas de asistencia al conductor de última generación, como «Lane Assist»<sup>2)</sup>,<sup>3)</sup>,<sup>4)</sup>, «Side Assist»<sup>2)</sup>,<sup>3)</sup>, «Trailer Assist»<sup>2)</sup>,<sup>3)</sup> y ACC 2.0<sup>2)</sup>,<sup>3)</sup>,<sup>5)</sup>.

Puedes ver el Caddy Cargo en acción en: <https://www.volkswagen-comerciales.es/es/modelos-configurador/caddy-cargo.html#MOFA>




Listo para llevar,  
**tu negocio más lejos**



## Cargado de **novedades**

Preparado para una jornada laboral intensa, el Caddy Cargo siempre da el 100 %. Sorpréndete con sus funciones inteligentes, una fuerza impresionante y con sus capacidades extremadamente versátiles. Sea cual sea el trabajo, ahora tendrás la ayuda de los rediseñados Caddy Cargo y Caddy Cargo Maxi.

Las imágenes muestran un equipamiento especial con sobreprecio.



## Índice

Puertas y Keyless Access	08
Espacio de trabajo del conductor	10
Infotainment	12
Sistemas de asistencia al conductor	14
Seguridad de la carga	16
Tecnologías de tracción	18
Trabajo en movimiento	20
Equipamientos	22
Ruedas y tapicerías	26
Pinturas	28
Datos técnicos	30







# Ábrete, Caddy

El mundo laboral está lleno de nuevos desafíos. Por eso, el Caddy Cargo cuenta con soluciones inteligentes, como el sistema de cierre y arranque sin llave y una mayor anchura de la puerta corredera en el Caddy Cargo Maxi.



**01 Puerta corredera ampliada.** **NUEVO** Con espacio para europalets colocados longitudinalmente. Además de la mayor batalla, en el Caddy Cargo Maxi la puerta corredera Maxi también es 141 mm más ancha, llegando a medir 836 mm<sup>1</sup>.

**02 Cierre separado del compartimento de carga.**<sup>2)</sup> **NUEVO** Abre solamente cuando sea necesario. Con el cierre separado del compartimento de carga, las puertas del conductor quedan cerradas mientras está abierto el compartimento de carga.

**03 Sistema de cierre y arranque sin llave "KeylessAccess/Advanced".**<sup>2)</sup> **NUEVO** Gracias al sistema automático de cierre y arranque puedes abrir o cerrar las puertas o incluso arrancar el vehículo sin sacar tu llave del bolsillo.

**Sistema eléctrico de cierre.**<sup>2)</sup> **NUEVO** El sistema eléctrico acompaña las puertas correderas y el portón trasero al cerrarse para que no sea necesario darles tanto impulso.

**Puertas traseras batientes de chapa.** **NUEVO** Ofrecen la flexibilidad y resistencia que más aprecian los profesionales en un furgón. El Caddy Cargo es el primer Caddy con puertas traseras batientes de serie.

# Lleno de tecnología, **libre de estrés**

Organiza mejor tus días y trabaja más relajado durante tus intensas jornadas. El espacio de trabajo del conductor del Caddy Cargo te lo pone fácil con multitud de espacios de almacenaje repartidos por toda la cabina.



**01 Compartimento de almacenaje abierto.** Ideal para las tareas más variadas. El compartimento de almacenaje abierto delante del parabrisas es un espacio muy versátil para guardar los documentos y dispositivos que necesitas tener más a mano.

**02 Cajón almacenaje.**<sup>1)</sup> Un espacio de almacenaje en el que puedes guardar cómodamente los chalecos reflectantes, una linterna o un cable para remolcar, y tenerlos a mano en caso de necesidad.

**03 Asientos ergoComfort (AGR) para conductor y acompañante.**<sup>1)</sup> **NUEVO** Cuidan tu espalda gracias a su gran capacidad de ajuste. Los asientos ergoComfort ofrecen un soporte lumbar eléctrico de 4 posiciones y han sido galardonados con el sello de calidad independiente «Geprüft und empfohlen» («Probado y recomendado») de Aktion Gesunder Rücken e. V.<sup>2)</sup>



03



04

**04 Teclado de acceso directo.**<sup>3)</sup> Conoce las abreviaturas más importantes. Con las teclas se pueden seleccionar las funciones más utilizadas, como los sistemas de asistencia, el aire acondicionado y el asistente de aparcamiento.



1) Equipamiento especial con sobreprecio. 2) Disponible solo en combinación con un sistema de infotainment compatible.

# Más digitalizado **que nunca**

No te quedes atrás. El Caddy Cargo y su equipamiento totalmente digitalizado, cuenta con tecnologías excepcionales, como el Innovision Cockpit.

## **Innovision Cockpit.**<sup>1)</sup> **NUEVO**

Te ofrece una gran panorámica incluso antes de salir del garaje. El sistema Innovision Cockpit desarrolla todo su poder innovador mediante la combinación del Digital Cockpit y el sistema de navegación.

## **Volante multifunción.**<sup>1)</sup> **NUEVO**

Lo tendrás todo al alcance de la mano. El volante multifunción es especialmente cómodo y convence por su gran facilidad de manejo. El control directo de muchas funciones del vehículo, como el regulador de velocidad o el infotainment, apoyan al conductor en su trabajo.

## **Control por voz.**<sup>1), 2)</sup> **NUEVO**

Se activa con el comando "Hola Volkswagen". Con este sistema se pueden controlar la radio, smartphones compatibles, el aire acondicionado y la navegación.

## **Interfaz «Comfort» para móvil**<sup>1), 2)</sup>

Conecta tu smartphone sin cables gracias a AppConnect. Los smartphones colocados en el compartimento se vinculan automáticamente con la antena exterior y los dispositivos compatibles se cargan de forma inductiva.





**Asistente de tráfico cruzado  
"Rear Cross Traffic Alert".<sup>1), 2)</sup>**

**NUEVO**

Vigila tus espaldas cuando estás desapareciendo y registra los objetos que se acercan, previniendo colisiones inminentes mediante la activación automática de los frenos.



**Sistema de observación  
del entorno «Front Assist».**

<sup>1), 2)</sup> **NUEVO**

Registra peatones, ciclistas y vehículos que circulan en el mismo sentido y avisa al conductor sobre las situaciones de peligro detectadas. Si el conductor no reacciona a tiempo, se activan automáticamente los frenos y en situaciones críticas se añade una maniobra para evitar la colisión.



**Regulación automática  
de la distancia ACC.2.0  
con la función  
«Stop and Go»<sup>1), 2), 4)</sup> **NUEVO****

Ayuda a mantener la distancia con el vehículo que circula por delante, y en atascos o en situaciones de tráfico urbano vuelve a aproximarse tras un breve período de inactividad.



**Asistente para la  
conducción «Travel Assist»  
con «Emergency Assist».<sup>1), 2), 4)</sup>**

**NUEVO**

Para conducir relajado en recorridos largos, combina las funciones de ACC 2.0, «Lane Assist» y «Emergency Assist».

# Conduce tranquilo

Para que cualquier trayecto acabe tan bien como empezó, el Caddy Cargo ofrece multitud de sistemas de asistencia al conductor<sup>1)</sup> que pueden actuar preventivamente ante situaciones críticas.

1) Equipamiento especial con sobreprecio. 2) En el marco de los límites del sistema. 3) Se introducirá más adelante. 4) Disponible solo en combinación con la caja de cambios de doble embrague DSG. 5) El conductor debe estar preparado en cualquier momento para anular el sistema de asistencia y no queda eximido de su responsabilidad de conducir el vehículo con prudencia. 6) Disponible solo en combinación con un sistema de infotainment compatible.



**Asistente de aviso de salida de carril «Lane Assist» con impulso direccional.<sup>1), 2), 5)</sup>**

Detecta el carril propio con una cámara multifunción y a partir de 60 km/h corrige la trayectoria en caso de salirse involuntariamente del carril girando el volante suavemente en sentido contrario.



**Asistente de emergencia «Emergency Assist».<sup>1), 2)</sup> **NUEVO****

Reduce los peligros en caso de indisposición del conductor. En caso de inactividad, el sistema primero reacciona con un tono de aviso y una sacudida. Si no recibe respuesta empieza a frenar el vehículo de forma segura.



**Asistente de marcha atrás.<sup>1), 2)</sup>**

Frena automáticamente al aparcar y desaparcar si los sensores de distancia o el radar trasero detectan algún obstáculo.



**Asistente de cambio de carril «Side Assist».<sup>1), 2)</sup> **NUEVO****

Advierte de los vehículos que se acercan por detrás o que ya están en el punto ciego por medio de una luz LED en el retrovisor correspondiente.



**Asistente para maniobras con remolque «Trailer Assist».<sup>1), 2), 3)</sup> **NUEVO****

Simplifica el control de un enganche de remolque al maniobrar para aparcar y al hacer marcha atrás.



01

\*Equipamiento especial con sobreprecio. Las imágenes muestran un equipamiento especial con sobreprecio.





02

**01 Pared separadora.** Se adapta a tus necesidades con su forma optimizada. La pared separadora se curva hacia el compartimento de carga creando un espacio libre adicional detrás de los asientos del conductor y el acompañante.

**02 Gran carga sobre el techo.** Contradice la percepción habitual de lo que es una furgoneta. Con hasta 100 kg de carga máxima sobre el techo, el Caddy Cargo convierte el techo en una zona de carga cada vez más importante para distintas mercancías.

**03 Anillas de amarre.** Tu carga siempre a salvo. Las seis anillas de amarre abatibles aseguran las cargas pesadas en el suelo del Caddy Cargo.

**04 Suelo de goma.** Mejora la seguridad gracias a su superficie antideslizante. En caso de que acabe acumulando suciedad, este resistente suelo de goma puede limpiarse sin problemas.



03 | 04

## Pensado para grandes retos

Supera todos tus retos del día a día. Gracias a sus materiales resistentes y a su innovadora tecnología, el Caddy Cargo puede con casi todo.

**Suelo universal.\*** **NUEVO** Resistente a golpes fuertes. El revestimiento de la superficie de carga, de varias capas de madera de haya laminada y especialmente resistente, protege el suelo del vehículo y convence gracias a su resistencia al agua y su acabado antideslizante.

**Espacio interior resistente.** Las tapicerías y revestimientos del espacio interior son especialmente resistentes a la suciedad para aguantar intactos el día a día.

# Impulsa tus proyectos

Ya sea en autopista, en ciudad o en la obra: el Caddy Cargo se adapta a la perfección a tu perfil de conducción. Con motores de nueva generación: DSG y 4MOTION.



**01 Caja de cambios de doble embrague DSG.<sup>1) 2)</sup>** El Caddy Cargo puede equiparse con un cambio de marchas totalmente automático sin interrupción de la tracción con un DSG de 7 velocidades.

**02 Tracción integral 4MOTION.<sup>1), 2), 3)</sup>** Mantén todas las ruedas en acción. La tracción integral transmite la fuerza automáticamente a las ruedas adaptándose a cada situación. Esta es la base de una conducción óptima y de una elevada dinámica de la conducción, también fuera de carreteras asfaltadas.

**Depuración mejorada de los gases de escape. NUEVO**  
Duplica los esfuerzos. El innovador sistema twin dosing reduce las emisiones de NOx de los motores TDI en comparación con el modelo anterior. Esto se consigue con la doble inyección de AdBlue® antes de los dos catalizadores SCR conectados en serie. Un catalizador de bloqueo especial después del sistema SCR también evita el exceso de amoníaco emitido.

**Motores eficientes. NUEVO**  
Más potencia para el combustible. Las cuatro combustiones del Caddy Cargo son una representación de los motores TSI y TDI más eficientes y económicos construidos en vehículos de su categoría.





# Trabaja mejor en ruta

Supera cualquier imprevisto incluso en el lugar de destino. El Caddy Cargo te pone más fácil llevar a cabo las tareas más variadas.

**01 Soporte asiento.\*** **NUEVO** El asiento del acompañante tiene una nueva función. Si pliegas el respaldo hacia delante se convierte en una práctica superficie para escribir y con posibilidades de almacenaje, una goma elástica para sujetar carpetas y un soporte para smartphones.



02

**02 Enchufe de 230 V.\*** Cubre las necesidades de energía más exigentes. La posición central en la pared separadora es ideal para cargar distintos dispositivos, como portátiles y herramientas, en la cabina del conductor.

**03 Iluminación LED del compartimento de carga.\*** Llega hasta el rincón más alejado. La tecnología LED ahorra energía y cuida la batería del vehículo, asegurando una mejor iluminación de todo el compartimento de carga.



03

# Equipamientos

## Exterior

Parachoques en gris	●
Parachoques, empuñaduras de puertas y portón trasero en el color del vehículo	●
Carcasa del retrovisor pintada en negro <b>NUEVO</b>	●
Empuñaduras de las puertas en el color del vehículo	●
Rejilla del radiador sin moldura cromada <b>NUEVO</b>	●
Barras longitudinales en negro o plateado	●
Faros delanteros H7	●
Faros delanteros LED <b>NUEVO</b>	●
Luces traseras LED <b>NUEVO</b>	●
Retrovisores regulables eléctricamente	●
Retrovisores regulables y calefactables eléctricamente	●
Retrovisor regulable, calefactable y abatible eléctricamente	●

## Infotainment y conectividad

Sistema de radio de 6,5 pulgadas "Composition Audio" <b>NUEVO</b>	●
Sistema de radio de 8,25 pulgadas "Composition" <b>NUEVO</b>	●
Sistema de navegación de 10 pulgadas "Discover Media" <b>NUEVO</b>	●
Recepción de radio digital DAB+	●
Sistema de manos libres con Bluetooth	●
App-Connect	●
Interfaz de teléfono móvil "Comfort" con función de carga inductiva <b>NUEVO</b>	●
Interfaz USB-C con función de carga en la cabina <b>NUEVO</b>	●

01



**01 Sistema de radio "Composition Audio".** Este sistema, con una pantalla táctil en color de 16,5 cm (6,5 pulgadas) y 2 altavoces, ofrece una interfaz integrada para USB-C y una interfaz de Bluetooth.

02



**02 Sistema de radio "Composition".** Además de las funciones del sistema de radio "Composition Audio", el sistema ofrece una pantalla táctil en color de 20,9 cm (8,25 pulgadas), hasta 4 altavoces, dos interfaces USB-C en la consola central y una interfaz Bluetooth.

03



**03 Sistema de navegación "Discover Media".** Este sistema, con una pantalla táctil en color de 25,4 cm (10 pulgadas) y 4 altavoces, ofrece navegación en 2D/3D, gran variedad de opciones de mapas, actualizaciones gratuitas de mapas on-line.

## Espacio de trabajo del conductor

Cuadro de mandos con varios compartimentos y guantera abierta	●
Gantera, con llave y con luz	●
Asiento del conductor regulable en altura	●
Asiento del acompañante regulable en altura	●
Asiento del acompañante con respaldo abatible y panel trasero	●
Soporte lumbar manual para el asiento del conductor y del acompañante	●
Asientos ergoComfort (AGR) para conductor y acompañante <b>NUEVO</b>	●
Reposabrazos para el asiento del conductor y del acompañante <b>NUEVO</b>	●
Cajones debajo de los asientos delanteros	●
Volante	●
Volante multifunción <b>NUEVO</b>	●
Volante multifunción de cuero <b>NUEVO</b>	●
Pantalla multifunción «Plus»	●
Digital Cockpit <b>NUEVO</b>	●
Elevalunas eléctrico	●
Suelo de moqueta	●
Suelo de goma	●
Alfombrillas	●
Iluminación interior con LED <b>NUEVO</b>	●
Enchufe de 12 V	●
Enchufe de 230 V <b>NUEVO</b>	●

## Climatización y protección solar

Parasoles sin espejo con bolsillo	●
Calefacción del parabrisas con toberas del parabrisas calentables <b>NUEVO</b>	●
Protección térmica	●

04



**04 Volante.** Se adapta cómodamente a la mano y es regulable en altura y profundidad.

05



**05 Volante multifunción.** Facilita el accionamiento de diferentes sistemas durante la conducción.

**Volante multifunción de cuero.** Se adapta cómodamente a la mano y conviene por su gran facilidad de manejo. En vehículos con caja de cambios de doble embrague DSG, los pulsadores adicionales permiten un cambio de marchas más ágil.

## Compartimento de carga

Ventana para el compartimento de carga	•
Enchufe de 12 V	•
Iluminación LED del compartimento de carga <b>NUEVO</b>	•
Puntos LED en el portón trasero	•
Puertas traseras batientes sin ventanas	•
Portón trasero con ventana	•
Pared separadora, cerrada	•
Pared separadora con ventana y rejilla de protección <b>NUEVO</b>	•
Pared separadora con rejilla	•
Suelo de goma	•
Seis anillas de amarre, plegables y ocultables	•
Enganche para remolque, fijo, hasta 1.500 kg de carga remolcada <sup>1)</sup> incl. estabilización del enganche	•
Enganche para remolque, desmontable, hasta 1.500 kg de carga remolcada <sup>1)</sup> incl. estabilización del enganche	•

## Sistemas de seguridad

Sistema de llamadas de emergencia eCall <b>NUEVO</b>	•
Freno multicolisión <sup>2)</sup>	•
Programa de estabilización electrónico <sup>2)</sup>	•
Dispositivo antibloqueo de los frenos (ABS)	•
Control de tracción (ASR)	•
Bloqueo electrónico del diferencial (EDS)	•
Airbags frontales para conductor y acompañante	•
Airbags laterales y para la cabeza para conductor y acompañante	•
Cinturones de seguridad automáticos de tres puntos con tensores para conductor y acompañante	•
Aviso de colocación de cinturones	•
Inmovilizador electrónico	•
Alarma antirrobo con vigilancia del espacio interior y protección antirremolque	•
Cierre centralizado con dos mandos a distancia y accionamiento interior	•
Cierre separado del compartimento de carga	•
Espejo interior de seguridad antideslumbrante manual	•

01



02



03



04



**01 Portón trasero con ventana.** El portón se abre fácilmente y gracias a su altura de apertura también protege en caso de lluvia. La amplia ventana panorámica amplía el campo de visión.

**02 Puertas traseras batientes sin ventanas.** Las puertas batientes hasta el techo tienen unas proporciones de  $\frac{2}{3}$  y  $\frac{1}{3}$  y alcanzan un ángulo de apertura máximo de aproximadamente 180°.

**03 Pared separadora con ventana y rejilla de protección.** La posición inclinada de la luna evita reflejos en el campo de visión del conductor. La rejilla protege el cristal, por ejemplo, en caso de tener que frenar de forma abrupta.

**04 Pared separadora, cerrada.** Separa el compartimento de carga de la cabina del conductor.

1) La carga remolcada permitida varía en función de la motorización. 2) En el marco de los límites del sistema. 3) El conductor debe estar preparado en cualquier momento para anular el sistema de asistencia y no queda eximido de su responsabilidad de conducir el vehículo con prudencia. Las imágenes muestran un equipamiento especial con sobreprecio.



## Sistemas de asistencia al conductor

Dirección asistida electromecánica	●
Sistema de observación del entorno "Front Assist" <sup>2)</sup> con protección para peatones/ciclistas, asistencia para evitar colisiones y función de frenada de emergencia en ciudad	●
Regulador de velocidad con limitador de velocidad <sup>2)</sup>	●
Asistente de cambio de carril "Side Assist" con Blind Spot Detection <sup>2)</sup> <b>NUEVO</b>	●
Asistente de aviso de salida de carril "Lane Assist" con impulso direccional <sup>2)</sup> , <sup>3)</sup>	●
ParkPilot delante y detrás <sup>2)</sup>	●
Cámara trasera "Rear View" <sup>2)</sup>	●
Asistente de marcha atrás <sup>2)</sup>	●
Asistente de aparcamiento "Park Assist" <sup>2)</sup>	●
Asistente de desaparcamiento <sup>2)</sup> <b>NUEVO</b>	●
Conmutación de faros automática con luz de marcha diurna <sup>2)</sup>	●
Conmutación de faros automática con luz de marcha diurna, así como luz que se activa al acercarse o alejarse del vehículo <sup>2)</sup>	●
Faros antiniebla con luz de giro integrada <sup>2)</sup>	●
Luces de curva y para todo tipo de condiciones climáticas para los faros delanteros LED <sup>2)</sup>	●
Detección de cansancio <sup>2)</sup>	●
Indicador de control de neumáticos <sup>2)</sup>	●
Freno de estacionamiento eléctrico con función Auto-Hold <sup>2)</sup>	●

05



06



**05 Suelo de madera.** Ideal para la carga de europalés. La resistente madera de haya laminada de 5 capas, con un grosor de 10 mm, ofrece una superficie antideslizante.

**06 Enganche para remolque, desmontable, hasta 1.500 kg de carga remolcada<sup>1)</sup> incl. estabilización del enganche.** Permite el montaje y desmontaje en pocos pasos.

# Ruedas



01



02

## 16"



03



04



05

## 17"

# Tapicería



## Ruedas

<b>01 Llanta de acero con tapacubos 6,5 J x 16.</b> En negro. Con neumáticos 205/60 R 16.	●
<b>02 Llanta de aleación "Wien" <b>NUEVO</b> 6,5 J x 16.</b> En plata brillante. Con neumáticos 205/60 R 16.	●
<b>03 Llanta de acero con tapacubos 6,5 J x 17.*</b> En plata. Con neumáticos 215/55 R 17.	●
<b>04 Llanta de aleación "Colombo" <b>NUEVO</b> 6,5 J x 17.</b> En negro brillante. Con neumáticos 215/55 R 17.	●
<b>05 Llanta de aleación "Barahona" <b>NUEVO</b> 6,5 J x 17.</b> En plata brillante. Con neumáticos 215/55 R 17.	●
<b>Neumáticos para todo el año 205/60 R 16 oder 215/55 R 17</b>	●

## Tapicerías

<b>06 Tapicería, estampado "Double Grid"</b>	●
<b>07 Tapicería de tela resistente, estampado "Robusta"</b>	●
<b>08 Tapicería de cuero, estampado "Pure Diamond"</b>	●

# Pinturas

## Pinturas sólidas

01 Blanco Candy	•
02 Rojo Cereza	•
03 Pure Grey	•
04 Naranja Luminoso	•

## Pinturas metalizadas

05 Plata Reflex	•
06 Beige Mojave	•
07 Costa Azul <b>NUEVO</b>	•
08 Golden Green <b>NUEVO</b>	•
09 Rojo Fortana	•
10 Gris indio	•
11 Bronce Cobre <b>NUEVO</b>	•
12 Azul Starlight	•

## Pinturas efecto perla

13 Deep Black	•
---------------	---

Las imágenes de estas páginas solo son orientativas, puesto que los colores impresos no pueden reflejar fielmente el tono real. Las imágenes muestran un equipamiento especial con sobrepagos.

Pinturas sólidas



01



02



03



04

Pinturas metalizadas



05



06



07



08



09



10



11



12

Pinturas efecto perla



13

# Datos técnicos

Dimensiones en mm<sup>1)</sup>

■ Caddy Cargo

■ Caddy Cargo Maxi




Dimensiones <sup>1)</sup>	Caddy Cargo	Caddy Cargo Maxi
<b>Compartimento de carga</b>		
Volumen <sup>2)</sup> en m <sup>3</sup>	3,1	3,7
Ancho x alto en mm	1.614 x 1.272 <sup>3)</sup>	1.614 x 1.275 <sup>4)</sup>
<b>Puerta corredera</b>		
Ancho x alto en mm	695 <sup>5)</sup> /703 x 1.096	836 <sup>5)</sup> /846 x 1.096
<b>Puerta trasera batiente</b>		
Ancho x alto en mm	1.234 x 1.122	1.234 x 1.122
<b>Puerta trasera</b>		
Ancho x alto en mm	1.234 x 1.130 <sup>6)</sup>	1.234 x 1.130 <sup>6)</sup>
<b>Radio de giro</b>		
en mm	11.400	12.100
<b>Peso (en kg)</b>		
<b>Carga útil</b>	hasta 676 <sup>7)</sup>	hasta 723 <sup>7)</sup>
<b>Carga remolcada permitida</b>	hasta 1.500 <sup>8)</sup>	hasta 1.500 <sup>8)</sup>
<b>Carga máxima sobre el techo</b>	hasta 100	hasta 100

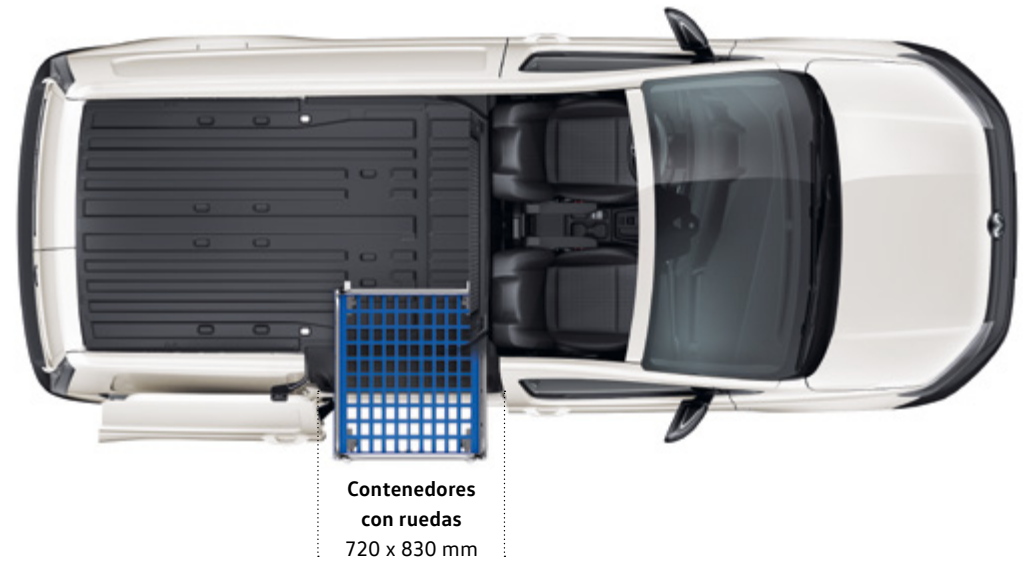

## Capacidad de carga del Caddy Cargo Furgón



1) Ten en cuenta que son cifras aproximadas y las medidas pueden variar debido a tolerancias de producción. 2) Según el método de medición VDA/SAE. 3) Altura máxima del compartimento de carga. Altura de carga sin revestimiento de suelo 1.259 mm. 4) Altura máxima del compartimento de carga. Altura de carga sin revestimiento de suelo 1.264 mm. 5) Con pared separadora. 6) Con antena de techo. 7) La carga permitida varía en función del equipamiento. 8) La carga remolcada permitida varía en función de la motorización. 9) Medido según la altura del suelo del vehículo. Las imágenes muestran un equipamiento especial con sobreprecio.



Puerta corredera Maxi más ancha (8365)/846 x 1.095 mm) en el Caddy Cargo Maxi<sup>1)</sup>



# Caddy Cargo

Impreso en España  
Edición: Noviembre de 2023  
Sujeto a cambios sin previo aviso

[volkswagen-comerciales.es](http://volkswagen-comerciales.es)

Tu socio Volkswagen

---

Protegido hasta cinco años con la  
**extensión de garantía.**

Más información disponible en:  
**[Volkswagen-comerciales.es/es/servicio-posventa](http://Volkswagen-comerciales.es/es/servicio-posventa)**

Los vehículos que aparecen en este catálogo pueden mostrar equipamiento opcional con sobreprecio. Toda la información relativa a equipamiento y datos técnicos se basa en las características del mercado español y corresponde a los conocimientos que disponemos en el momento de la impresión. Tu punto de venta local Volkswagen Vehículos Comerciales estará encantado de informarte de los productos disponibles. Sujeto a cambios sin previo aviso. DSG® y 4MOTION® son marcas registradas de Volkswagen AG y de otras empresas del Grupo Volkswagen en Alemania y en otros países. El hecho de que una marca en este documento no lleve el símbolo ® no debe interpretarse como si dicha marca no fuera una marca registrada o que dicha marca pueda utilizarse sin la autorización previa por escrito de Volkswagen AG. Volkswagen contempla la devolución y reciclaje de vehículos usados. Por tanto, todos los vehículos de Volkswagen se pueden reciclar y, bajo el cumplimiento de unos prerrequisitos legales, se pueden devolver sin coste alguno. Puedes obtener más información en tu punto de venta Volkswagen Vehículos Comerciales, en internet [www.volkswagen-comerciales.es/es.html](http://www.volkswagen-comerciales.es/es.html) o en nuestro número de atención al cliente 800 500 101.

El uso de los servicios móviles on-line de App-Connect precisa una conexión a Internet integrada. Los costes que dicha conexión implica en Europa son asumidos por Volkswagen AG en el marco de la cobertura de red con la excepción de los servicios de los servicios de Streaming & Internet. Para utilizar los servicios de Streaming & Internet, así como el hotspot wifi, se pueden comprar paquetes de datos a través de un socio externo de telefonía móvil y utilizarlos dentro del área de cobertura de red en numerosos países europeos. Como alternativa, se pueden utilizar los servicios de radio por Internet, radio híbrida y streaming multimedia, a través de un dispositivo móvil (p. ej., un smartphone) que tenga la capacidad de actuar como hotspot móvil. En ese caso, los servicios correspondientes solo estarán disponibles con un contrato de telefonía móvil existente o independiente entre tú y tu proveedor de telefonía móvil, y únicamente dentro de la zona de cobertura de la red de telefonía móvil correspondiente. Al recibir paquetes de datos de Internet pueden surgir costes adicionales (p. ej., cargos por itinerancia), dependiendo de tu tarifa de teléfono móvil y en particular cuando operas en el extranjero. Para utilizar la aplicación de App-Connect gratuita, necesitas un smartphone con un sistema operativo iOS o Android adecuado y una tarjeta SIM con opción de datos con un contrato de teléfono móvil existente o contratado por separado entre tú y tu proveedor de telefonía móvil. La disponibilidad de los servicios individuales de App-Connect descritos en los paquetes puede variar según el país. Los servicios están disponibles durante el periodo de vigencia del contrato acordado y pueden estar sujetos a cambios o cese durante la vigencia del contrato. Visita <https://www.volkswagen-comerciales.es/es/conectividad> o ponte en contacto con tu punto de venta Volkswagen Vehículos Comerciales para obtener más información. Para obtener información sobre las condiciones de la tarifa de telefonía móvil, ponte en contacto con tu proveedor de telefonía móvil.